

Здравствуйте, ребята!

Очень хочется вас познакомить с Байкалёнком. Ему уже 5 лет, но он очень серьёзный, ведь его дедушка – старый седой Байкал. Дедушка Байкал любит внука, часто рассказывает ему о животных и растениях Прибайкалья, читает байкальские сказки и стихи. Байкаленок очень любит сидеть на берегу самого красивого озера, строить песчаные замки, слушать, как волны бьются о берег и несут свои бурные воды.

Байкалёнок давно знаком с усатой нерпой и шустрим омулем, с хитрым сободем и пугливой кабаргой, с грозным орланом - белохвостом и расписным глухарем. Своих друзей Байкаленок всегда угощает кедровыми орешками и вкуснейшими ягодами: черникой, брусникой, голубицей. Байкаленок любит путешествовать по городам и поселкам Прибайкалья, гулять по улицам, рассматривать памятники, посещать театры и музеи. Байкаленок знает сказки народов Прибайкалья и дружит с сибирскими писателями, поэтами, музыкантами, художниками, артистами, космонавтами.



Обо всем этом Байкалёнок хочет рассказать вам, девчонки и мальчишки. Много заданий придумал Байкаленок для вас, маленькие дошколята. Вы сможете выполнить их вместе с родителями и педагогами.

Вдоль могучего Байкала
Горы тянутся вдали.
Лучше нет родного края!
Лучше нет родной земли!

С давних лет здесь так ведётся:
Гостя братом почитай
И с особым уважением,
С радостью его встречай.

Щедрою сибирскою душою
Славится байкальский край.
Ты его, малыш, с любовью
Прибайкальем называй!

Калиниченко С.А.


Желаем удачи и до скорой встречи!

Байкал.

Твои друзья, Байкалёнок и дедушка

Животные Прибайкалья

Задание: Богат и разнообразен дикий животный мир Прибайкалья. Рассмотрите картинки.



Кабарга - карликовый олень




Горностай




Заяц – беляк



Волк



Соболь




Медведь

Задание: Помоги Байкалёнку отыскать хищных, травоядных, всеядных животных. Хищных животных обведи красным цветом, травоядных – зелёным, всеядных – коричневым.



Животные Прибайкалья

Задание: Назови животных. Каких ещё животных Прибайкалья ты знаешь?



Лось




Дикий северный олень



Лиса



Рысь





Снежный барс



Задание: Помоги Байкалёнку найти копытных животных, обведи их синим цветом.

Животные Прибайкалья

Задание: У всех животных есть свои дома. Соедини каждое животное со своим домом. Кто живёт в логове? Кто - в берлоге? Кто - в норе? Кто - в дупле? Кто - в хатке? Расскажи по образцу: «Волк живёт в логове».






Животные Прибайкалья

Задание: Обведи животных, которые живут в лесах Прибайкалья, лишнего зачеркни.


Задание: Отгадай загадку Байкалёнка, раскрась отгадку.

Он зимой холодной,
Бродит злой, голодный (волк).




Животные Прибайкалья

Задание: Помоги Байкалёнку отыскать, в какое дупло спрячется каждый бельчонок?



Животные Прибайкалья

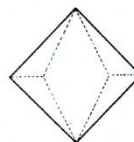
Задание: Расскажи Байкалёнку, чем питаются животные Прибайкалья? Соедини линией.



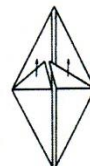
Животные Прибайкалья

Задание: Возьми квадратный лист бумаги и сложи белку по схеме.

1. Начинаем складывать, как показано на рисунке.



2. Загибаем получающиеся треугольнички вверх



3. Загибаем два треугольничка внутрь. Складываем фигурку пополам.



4. Загибаем треугольник внутрь.



5. Выгибаем будущую голову внутрь. Делаем на ногах складку-молнию как показано на рисунке.



6. Выгибаем ушки наружу. На хвосте делаем две складки-молнии. Вырезаем заштрихованные области.



7. Белка готова. Разукрашиваем.



Птицы Прибайкалья

Задание: Отгадай загадки Байкалёнка. Найди отгадки, обведи по пунктирам. Сам придумай загадку про ласточку. Найди и обведи красным цветом хищную птицу. На кого она охотится? Какие приспособления помогают ей на охоте?

Солнца яркого боится.
Ночью - хищник эта птица.
Ловко мышь найдет в траве.
Говорим мы о..... (сове).

Птица редкой красоты - украшение зимы.
Серо - розовое платье,
хохолок на ней, как шляпка
Где рябина полыхает –
Там красавица бывает. (Свиристель)

В серой шубке перовой
И в морозы он герой,
Скачет, на лету резвится,
Не орёл, а всё же птица. (Воробей)



Эта птица любит море.
Жить привыкла на просторе.
В море синее нырнет –
Рыбку в клюве принесет. (Чайка).

Хоть я не молоток –
По дереву стучу:
В нем каждый уголок
Обследовать хочу.
Хожу я в шапке красной
И акробат прекрасный. (Дятел)



Птицы Прибайкалья

Задание: Найди птиц, которые прилетают к нам зимой, весной. Соедини каждую птицу с нужной картинкой.



Птицы Прибайкалья

Задание: Вспомни, чем покрыто тело птиц. Рассмотрни картинки и скажи, чем отличаются перья. Как ты думаешь, перья каких птиц здесь нарисованы?



Птицы Прибайкалья

Задание: Рассмотрите птиц. Вспомните их названия. Найдите каждой маме-птице своего птенца, соедините их линией, проговаривая: «У вороны вороненок и т.д.» или «Ворона с вороненком и т.д.».






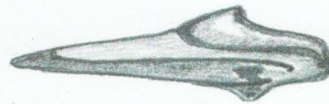
Птицы Прибайкалья

Задание: Вспомни названия птиц. Обведи зимующих - красным цветом, а перелётных - зелёным.



Птицы Прибайкалья

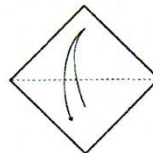
Задание: Посмотри на картинку. Как ты думаешь, для чего нужен каждый клюв?
Соедини клюв с его хозяином.



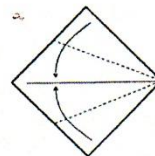
Птицы Прибайкалья

Задание: Возьми квадратный лист бумаги и сделай чайку по схеме:

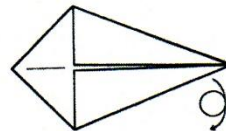
1. Сделайте перегиб по диагонали.



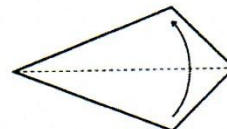
2. Согните оба угла к линии перегиба.



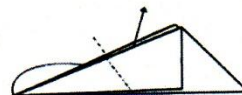
3. Переверните на другую сторону.



4. Сложите по пунктиру.



5. Сделайте сгиб внутрь.



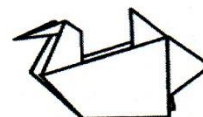
6. Ещё раз согните внутрь.



7. Согните хвост внутрь.



8. Чайка готова.



Растения Прибайкалья

Задание: Какие деревья растут в лесах Прибайкалья? Назови их, обведи по пунктирной линии. Помоги Байкалёнку, соедини красной линией - хвойные деревья, а зелёной - лиственные.






Растения Прибайкалья

Задание: Определи, с какого дерева упала ветка? Соедини каждую ветку с нужным деревом, проговаривая: «Рябиновая ветка упала с рябины и т. д.»




Растения Прибайкалья

Задание: В Прибайкалье растут кустарники: ива, верба, багульник болотный, боярышник и другие. Посмотри на картинку и покажи, где нарисован кустарник? Чем кустарник отличается от дерева?



Растения Прибайкалья

Задание: Возьми квадратный лист бумаги и сделай по схеме ель. Если ты выберешь раскрашенную бумагу, то у тебя получится красивая праздничная ель, сможешь украсить ею новогодний праздник.



1. Вырезаем из заготовки квадратный лист и складываем его во всех направлениях. По горизонтали, вертикали и диагоналям. Разворачиваем.



2. Используя готовые линии сгиба складываем из квадратного листа базовую модель оригами - треугольник.



3. Намечаем линией сгиба середину правого треугольника, складывая его пополам. Разворачиваем.



4. Используя линию сгиба выворачиваем (разворачиваем) угол так, чтобы крайний нижний угол оказался по центру нашего треугольника.



5. Загибаем угол вправо. Таким способом обрабатываем все наши четыре угла в основном треугольнике.



6. После всех загибов углов должна получиться вот такая фигура.




7. Далее нам потребуются ножницы. Срезаем низ ромба либо целиком, либо моделируя ножку у ели. Делаем по три надреза по сторонам. Надрезы делаются не до середины и параллельно основанию будущей ели.




8. Каждый надрезанный полученный прямоугольник загибаем внутрь по диагонали, формируя треугольники. Обязательно делаем в одну сторону на всех гранях ели.

Расправляем получившуюся ель и можно украшать. Для украшения можно использовать конфетти, нарезанные дыроколом, золотой лак для волос, блестки и другую новогоднюю атрибутику.



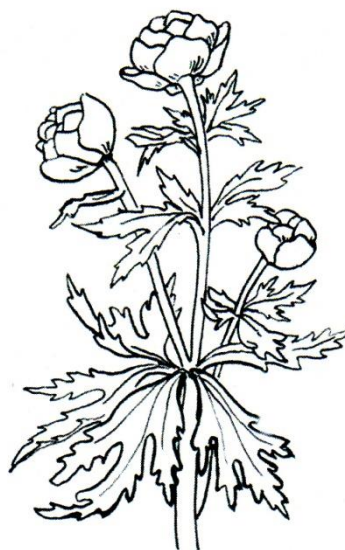
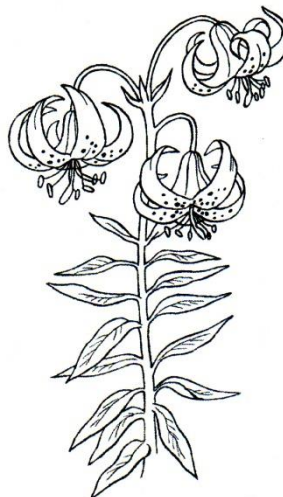
Растения Прибайкалья

Задание: Найди цветы, которые растут в лесах Прибайкалья. Обведи их по пунктирной линии, лишний – зачеркни.



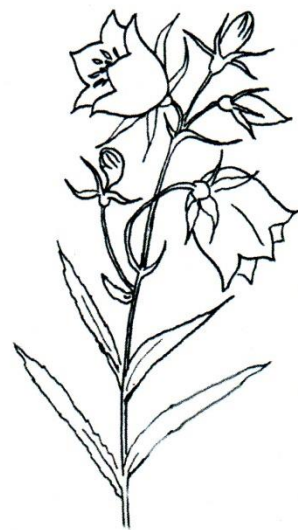
Растения Прибайкалья

Задание: Назови цветы и раскрась.



Растения Прибайкалья

Задание: Назови цветы и раскрась.



Растения Прибайкалья

Задание: Найди все ягоды, которые растут в Прибайкалье, назови их, обведи красным цветом, лишнюю ягоду зачеркни.



Растения Прибайкалья

Задание: Отгадай загадки, обведи отгадки по пунктирной линии. Многие растения помогают нам вылечить разные болезни. Как называют такие растения? (Лекарственные). Как ты думаешь, какое из этих растений поможет тебе остановить кровь? Вылечить горло при простуде? Какие ещё лекарственные растения ты знаешь?

Он колючий словно ёж,
Его в руки не возьмёшь
Он при кашле помогает,
И простуду изгоняет.
Важен он, хоть с виду прост,
Зовут его ... (верблюжий хвост).


Близ Байкала, наконец,
Мы увидели ... (чабрец).

Его заваривай, друзей встречай,
Зовём его ... (курильский чай).

Поднимайте выше ножки,
Вдоль дороги (подорожник).



Подорожник



Верблюжий хвост



Курильский чай



Календула



Чабрец



Чистотел

Растения Прибайкалья

Задание: Вспомни правила поведения в лесу. Посмотри на картинки и скажи, кто вёл себя правильно, а кто нет? Объясни, почему ты так думаешь?



Растения Прибайкалья

Задание: Вспомни правила поведения в лесу. Посмотри на картинки и скажи, кто вёл себя правильно, а кто нет? Объясни, почему ты так думаешь?



Грибы Прибайкалья

Задание: В лесах Прибайкалья растет много грибов. Помоги Байкалёнку найти съедобные грибы, которые растут в Прибайкалье, обведи их, несъедобные – зачеркни.



Рыжик



Опята



Груздь



Бледная поганка



Лисички



Мухомор



Маслята



Ложноопенок



Подосиновик

Грибы Прибайкалья

Задание: Обведи по пунктирной линии то, что можно приготовить с грибами, лишнее – зачеркни.

